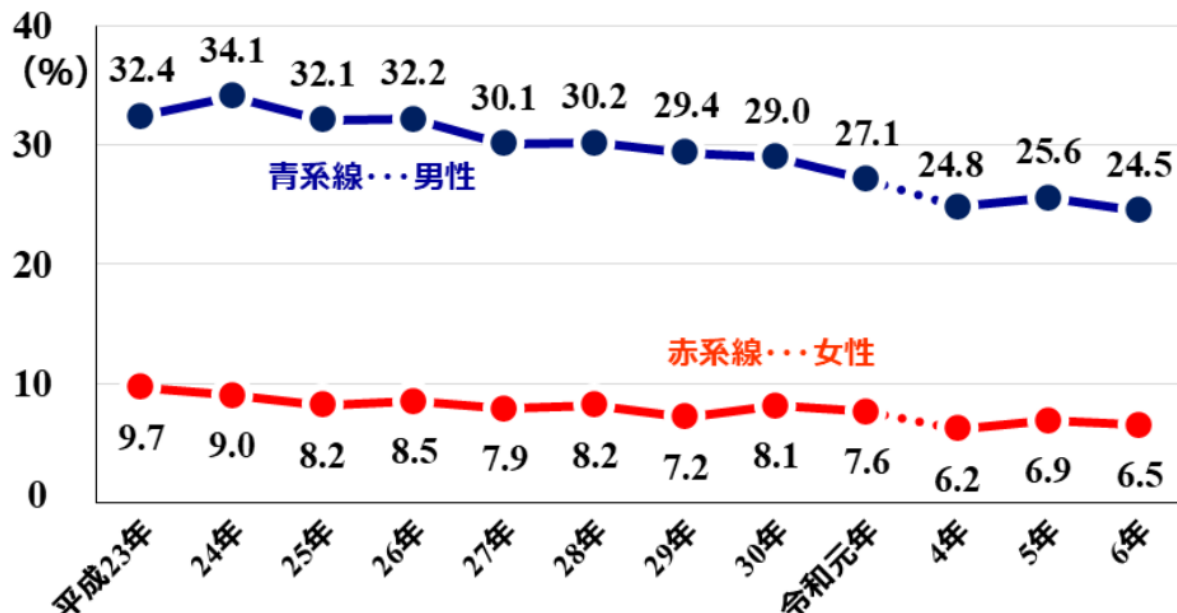


週刊 タバコの正体

現在習慣的に喫煙している者の割合の年次推移（20歳以上）

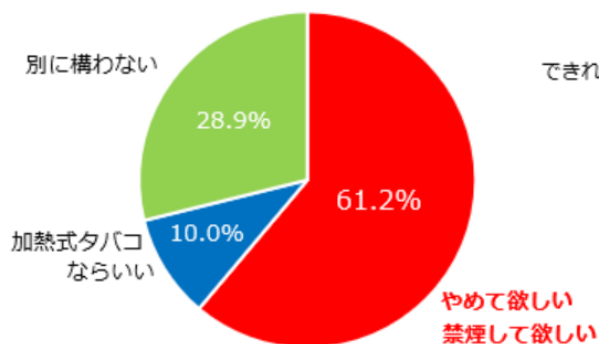


※「現在習慣的に喫煙している者」とは、たばこを「毎日吸っている」又は「時々吸う日がある」と回答した者。なお、平成23、24年は、これまでたばこを習慣的に吸っていたことがある者のうち、「この1ヶ月間に毎日又はときどきたばこを吸っている」と回答した者。（令和2年及び3年は調査中止）

（出典：「令和6年 国民健康・栄養調査の結果の概要」厚生労働省 2025.12.2 より作図）

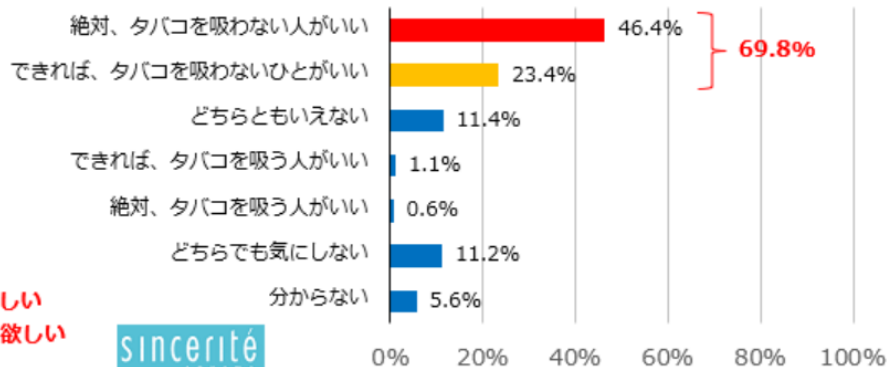
healty-life21.com サイト から

配偶者の喫煙について（既婚者の回答）



サンセリテ青山 婚活コラム から

独身者が考える結婚相手の喫煙状況



sincerite

厚生労働省の令和6年度の調査による国民の喫煙率は男性24.5%、女性6.5%だったそうです。グラフにあるように毎年低下して続けているので、タバコを吸わない人が年々増えているわけです。すると人々の意識もタバコが無い環境を志向するようになります。

そこで、国立がんセンターが令和元年に発表した「家族のたばこ意識調査」による配偶者と結婚相手の喫煙に関するグラフを見て下さい。「やめて欲しい」「タバコを吸わない人がいい」と考えている人が過半数です。

この傾向は、さらに進むでしょうから「今さら、タバコに手をだす必要はありません」よね。